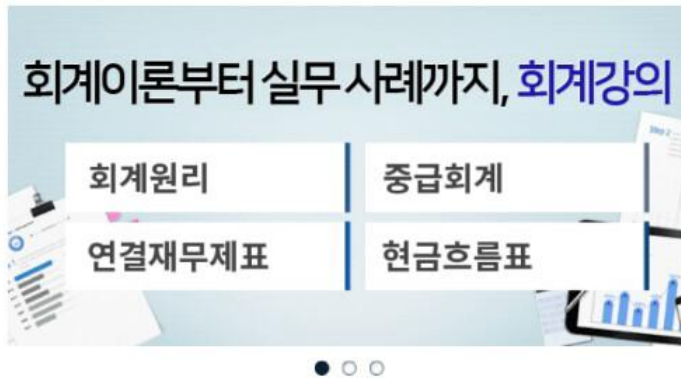
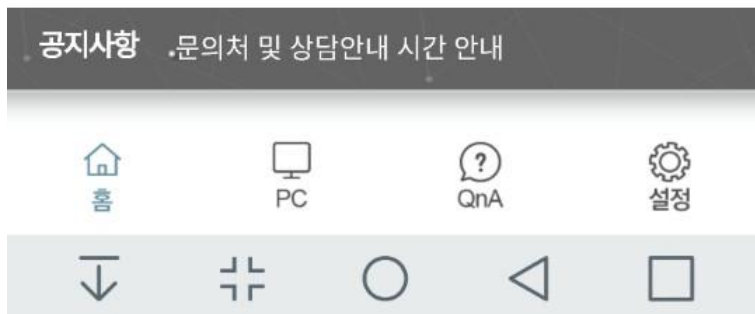



1. Google Play 에서  
<기업분석사관학교> 검색 후, 설치



## 2. 기업분석사관학교 APP 실행 강의 수강 시 : 메인화면 > 내강의실



## 로그인

기업분석사관학교의 아이디와 비밀번호를 입력해주세요.

로그인 정보를 저장합니다.

로그인 >



홈



PC



QnA



설정



### 3. 로그인

**설정 > 로그인 정보 > 로그인**

※ 최초로 로그인 한 기기에서만 수강가능하며,  
기기변경은 1회까지만 가능합니다.

<b>기업가치평가</b> 강사   김종일 교수 종료일   2016-11-30	단과
<b>사업타당성분석</b> 강사   김종일 교수 종료일   2016-11-30	단과
<b>부실징후기업 진단과 고객개발</b> 강사   이기만 자문위원 종료일   2016-11-30	단과
<b>2016 연결재무제표</b> 강사   한종수 교수 종료일   2016-11-30	단과

 홈
 PC
 QnA
 설정



















## 4. 내강의실 : 수강중인 강의 List

※ 수강중인 강의만 확인할 수 있으며,  
 수강 시작 전 or 수강 종료 된 강의는  
 확인이 불가능합니다.

[단과] **기업가치평가** **진도율:0%** **동영상**

강사 | 김종일 교수      종료일 | 2016-11-30

≡ 강의목차

회차	목차	강의시간	학습하기
1회	part 1 기업가치평가의 이해(1)	0/40분	 
2회	part 1 기업가치평가의 이해(2)	0/50분	 
3회	part 1 Valuation 활용분야(1)	0/60분	 
4회	part 1 Valuation 활용분야(2)	0/70분	 
5회	part 1 3.현금흐름할인모형(1)	0/80분	 
6회	part 1 3.현금흐름할인모	0/50분	 

홈    PC    QnA    설정

## 5. 수강방법 1

**학습하기 > 플레이**를 누르면 수강가능합니다.

※ wifi 환경 수강을 권장하여 드리며










데이터 환경에서는 데이터요금이 과금될 수 있습니다.



[단과] **기업가치평가** **진도율:0%** **동영상**

강사 | 김종일 교수      종료일 | 2016-11-30

**≡ 강의목차**

회차	목차	강의시간	학습하기
1회	part 1 기업가치평가의 이해(1)	0/40분	 
2회	part 1 기업가치평가의 이해(2)	0/50분	 
3회	part 1 Valuation 활용분야 (1)	0/60분	 
4회	part 1 Valuation 활용분야 (2)	0/70분	 
5회	part 1 3.현금흐름할인모형(1)	0/80분	 
6회	part 1 3.현금흐름할인모	0/50분	 

홈    PC    QnA    설정

## 5. 수강방법 2

학습하기 > 다운로드를 통해  
Wifi 환경에서 미리 다운을 받은 후  
수강하실 수 있습니다.

※ 다운 받은 영상 목록은 <설정>에서 확인가능합니다.

